

浙江省经济和信息化厅

关于做好 2022 年国家首台（套）重大技术装备保险补偿项目申报工作的通知

各市、县（市、区）经信局（宁波除外）：

根据《财政部 工业和信息化部 银保监会关于进一步深入推进首台（套）重大技术装备保险补偿机制试点工作的通知》（财建〔2019〕225号）和《国家重大技术装备办公室关于组织开展2022年首台（套）重大技术装备保险补偿项目申报工作的通知》（国重装函〔2022〕4号）等文件要求，现就做好我省2022年国家首台（套）重大技术装备保险补偿项目申报工作通知如下：

一、申报条件

详见附件1。

二、申报程序

项目申报采取线上申报，同时提供纸质材料。项目申报材料详见附件1中材料要求。

请各地经信部门按要求组织企业申报，在做好申报材料的准确性、完整性和政策符合性审核后，通过线上申报（平台操作办法详见附件2）。并将申报项目的纸质材料一式三份（含电

子版) 于 3 月 25 日前行文报省经信厅。

联系人：装备处程浩 0571-87058205，电子邮箱：
jxb@zjjxw.gov.cn。

- 附件：1. 国家重大技术装备办公室关于组织开展 2022 年
首台（套）重大技术装备保险补偿项目申报工
作的通知
2. 平台操作办法

浙江省经济和信息化厅

2022 年 3 月 18 日

中华人民共和国工业和信息化部

国重装函〔2022〕4号

国家重大技术装备办公室关于组织开展 2022年首台（套）重大技术装备 保险补偿项目申报工作的通知

各省、自治区、直辖市及计划单列市、新疆生产建设兵团工业和信息化主管部门，有关中央企业：

根据《财政部 工业和信息化部 银保监会关于进一步深入推进首台（套）重大技术装备保险补偿机制试点工作的通知》（财建〔2019〕225号）和2022年财政预算有关要求，按照工业和信息化部相关专项工作安排，现就做好2022年首台（套）重大技术装备保险补偿项目申报工作通知如下：

一、支持领域

2022年首台（套）重大技术装备保险补偿项目申报分为首保项目（2021年1月1日至12月31日期间首次投保）和续保项目（2020年1月1日至12月31日期间首次投保，已获得保险补偿且连续投保）两类。

（一）首保项目

首保项目聚焦工业母机、5G新一代信息技术、生物医药和高端医疗装备、农业机械等重点产业链，围绕《首台（套）重大技术装备推广应用指导目录（2019年版）》，支持重点领域装备（见附件1）。

（二）续保项目

续保项目的支持领域按 2021 年支持领域保持不变，连续投保的保险补偿年限上限为 2 年，即 2021 年获得保险补偿的首保项目可按要求申报 2022 年续保项目。

二、申报形式

2022 年保险补偿项目采用线上形式申报，同时提供纸质材料（材料要求见附件 2）。线上申报网址为 <https://sttbxbc.miit-eidc.org.cn/>（操作方法见附件 3）。

我们拟于近期采用视频会议形式，详细解读平台操作方法（具体安排另行通知）。

三、申报程序

（一）企业申报

已投保首台（套）重大技术装备综合险或选择国际通行保险条款投保的装备制造企业，按要求向所在地省级工业和信息化主管部门或所属中央企业提交申请，完成线上材料和纸质材料报送。

（二）推荐单位初审

各省、自治区、直辖市、计划单列市、新疆生产建设兵团工业和信息化主管部门及有关中央企业，按要求认真组织本地区或集团所属企业开展项目申报，并对申请材料的准确性、完整性和政策符合性进行初审，完成线上材料和纸质材料报送。

四、申报时间

（一） 请各推荐单位确定本年度保险补偿项目推荐工作

联系人，并于 2022 年 3 月 18 日前反馈联系人信息表（见附件 4）至 gxgeyifan@163.com。

（二）请各推荐单位在 2022 年 3 月 30 日前完成报送，逾期将不予受理（具体报送方式另行通知联系人）。

五、申报要求

（一）装备制造企业、保险机构和装备用户应严格遵守国家相关法律法规，加强业务管控，确保申请材料真实、完整、有效、准确。

（二）已投保企业在装备价值满足要求（见附件 1）后集中申请保险补偿，工业和信息化部将根据保费补贴财政预算情况，对装备价值最低限额进行动态调整。

（三）请各单位认真组织做好申报、初审工作，杜绝骗保骗补等行为，确保财政资金使用效果。工业和信息化部将视情组织开展检查，发现存在骗保骗补等行为的申报企业，将按规定实施惩戒。

（四）对重大问题瞒报、漏报，恶意造假，故意提供虚假材料，企图骗取财政资金的项目申报单位，今后不得申报工业和信息化部负责的各类资金和试点示范。

（五）对在申报工作中弄虚作假、骗取财政资金的保险公司，今后不得参与申报工业和信息化部保险补偿项目。

（六）对因审核把关不严、管理要求落实不到位造成不良影响，或与项目申报单位串通、恶意瞒报或弄虚作假的推荐单位，对情节严重的，给予通报处理，或取消其 3 年内推荐申报相关专项项目的资格。

- 附件：1. 2022 年首台（套）重大技术装备保险补偿项目支持领域及装备价值最低限额
2. 首台（套）重大技术装备保险补偿项目申请材料要求
3. 平台操作方法
4. 联系人信息表
5. 发明专利列表
6. XX 单位已获中央财政资金支持项目情况一览表



国家重大技术装备办公室

2022 年 3 月 17 日

（联系人及电话：葛一凡 010-68205634

冷 单 010-68209385）

附件 1

2022 年首台（套）重大技术装备保险补偿项目
支持领域及装备价值最低限额

价值限额（万元）	《首台（套）重大技术装备推广应用指导目录（2019 年版）》
40000	10.1 高技术船舶 10.2 海洋工程装备
5000	1.1.1 三代核电（华龙一号、AP 系列）关键装备 1.1.2 高温气冷堆关键装备 1.1.3 快中子反应堆关键装备 1.2.1 燃气蒸汽联合循环余热锅炉（9H 级） 1.2.2 高效超超临界锅炉 1.2.3 高效二次再热超超临界锅炉 1.2.4 超临界燃用准东煤锅炉 1.2.5 褐煤超临界锅炉 1.2.6 超超临界循环流化床锅炉 1.2.7 燃气轮机 1.2.8 大型双水内冷发电机 1.3.1 百万千瓦级水电机组 1.3.2 大型抽水蓄能机组 1.3.3 可变速抽水蓄能机组 1.3.4 大型冲击式水电机组 1.3.5 大型贯流式水电机组 1.3.6 大型水利工程泵 1.4.1 大型海上风力发电机组 1.5 太阳能发电机组 1.6 生物质能发电机组 1.8 储能装备 2 超、特高压输变电装备 3.7 煤化工成套设备 4.6 金属冶炼铸造设备 4.8 金属粉末制备装备 4.9 千万吨级井工综采综掘成套装备 4.10 2000 万吨级以上大型露天矿成套装备 4.12 800 万吨级以上大型选矿厂成套装备 4.14 其他物料搬运设备 6 大型环保及资源综合利用装备 7.6 安全生产与应急救援装备

	<ul style="list-style-type: none"> 9.1 大型客机 9.2 涡扇支线飞机 9.3 涡桨支线飞机 9.4 小型固定翼飞机 9.5 直升机 9.6 特种飞行器 9.7 无人机 9.11.1 1300kW 级民用涡轴发动机 9.11.2 600kW 级民用涡轴发动机 9.11.3 200kW 级民用活塞发动机 9.11.4 150kW 级民用航空活塞发动机 9.12 民用航空航天装备试验检测装置 10.3 海洋石油钻采装备
850	<ul style="list-style-type: none"> 1.1.4 核电机组关键部件 1.2.9 大型火电机组关键部件 1.4.2 风力发电机组关键零部件 3.9 大型石油、石化及煤化工成套装备关键零部件及控制系统 4.15 大型冶金、矿山装备及港口机械关键零部件、系统及试验检测装置 5.5 铁路交通装备关键零部件和核心系统 5.6 城市轨道交通装备关键零部件和核心系统 7.8 大型施工机械关键零部件 10.4 高技术船舶及海洋工程装备关键零部件和系统 11. 成形加工设备 12. 新型、大马力农业装备 13. 电子及医疗专用装备 14 重大技术装备关键配套基础件

附件 2

首台（套）重大技术装备保险补偿项目申请材料要求

一、线上材料

（一）申报单位

申报单位需在线上按要求填报相关信息，并上传首台（套）重大技术装备保险补偿项目申请表、相关材料原件扫描件及网页截图，其中项目申请表可在线填报完成后直接生成下载，加盖相关单位公章后扫描上传。

（二）推荐单位

推荐单位需在线完成项目初审，所有项目初审完成后生成项目推荐汇总表，加盖单位公章后上传。

二、纸质材料

（一）申报单位

1. 申报单位纸质材料包括首台（套）重大技术装备保险补偿项目申请表及有关附件材料，其中申请表应为加盖单位公章的原件。

2. 申请纸质材料须按顺序装订，加盖骑缝章，所有纸质材料提交 2 份，内容应和线上材料一致。

3. 为简化申报材料，同一个类别/型号的产品在提供申报材料时，检验检测报告或用户出具的产品合格证明、技术

参数证明、首年度项目合同相同页、首年度项目保单的相同部分可简化为只提供一份材料并在其他需求处提供相关说明即可。

(二) 推荐单位

1. 推荐单位纸质版材料包括报送文件(加盖单位公章)、项目推荐汇总表(加盖单位公章)、企业申报材料。其中项目推荐汇总表可在线审核完成后直接生成下载。

2. 所有纸质材料提交 2 份, 内容应和线上材料一致。

三、相关材料说明

(一) 项目申请表

须提交由申报单位填写、申报单位和保险公司在承诺事项处加盖公章的项目申请表。

(二) 装备销售合同

1. 须提供装备制造企业和用户单位签订的正规合同复印件; 合同应包含装备购买方、装备价值、装备技术参数、合同签订时间、产品交付时间、买卖双方盖章页等信息;

2. 投保装备须销售给最终用户, 不能是企业自产自销产品。若合同涉及中间商, 则须提供装备制造企业至最终用户的全套合同复印件;

3. 涉及装备租赁的, 须同时提供装备制造企业至最终用户的销售合同与租赁合同复印件。

(三) 外文材料翻译

装备名称、用户名称以及销售合同等与评审有关的关键重要信息如为外文，需同时提供中文翻译，繁体中文需同时提供简体中文注释，外币交易项目须提供参考汇率。

（四）保单及发票

1. 投保单位须为装备制造企业；
2. 保单投保时间应在 2021 年 1 月 1 日至 12 月 31 日期间，并已正式生效；
3. 须提供保单、相关批单及全额保费发票复印件，保费不应包含中介费；
4. 保单要素齐全，信息清晰可辨，装备名称、技术参数、价值等内容与销售合同一致；
5. 保单起保时间应在装备交付后；
6. 首年度关键零部件保险责任限额应不低于装备价值的 2 倍；
7. 续保项目须同时提供之前补偿年度的保单及支付保费的全部资金往来证明复印件。

（五）发明专利列表

须提供与投保装备相关的发明专利列表（详见附件 5）。

（六）质检报告

1. 须提供省级以上产品质量管理部门认可机构或本行业公认权威机构出具的产品检测报告，或用户出具的产品合格证明复印件；

2. 质检报告应有明确的结论，且结论应为合格；
3. 质检单位营业范围应涵盖装备产品技术、核心关键零部件技术领域。

（七）装备产品交付证明

须提供由用户单位出具的《产品验收证明》或具有同等效力的材料（相关验收证明材料要有用户单位公章）复印件。《产品验收证明》或具有同等效力的材料需标明产品交付时间，交付时间需在 2022 年 3 月 15 日之前。若用户为海外用户，可用签字代替单位公章，《产品验收证明》可用报关单等具有同等效力的材料代替。

（八）其他材料

1. 申报单位近 3 年内在质量、安全、环保等方面未发生重大事故的自我声明文件，并加盖单位公章。
2. 申报单位不属于失信被执行人，在中国执行信息公开网（<http://zxgk.court.gov.cn/zhzxgk/>）和信用中国网站（www.creditchina.gov.cn）查询确认，并提供附带有时间的截图证明，查询时间不得早于通知发布日期。
3. 其余包括但不限于企业近 3 年内获中央财政资金支持项目的实施情况（详见附件 6）、竣工验收情况等用于申报工作的其他材料。

注：若相关内容无变更，续保项目只需提供第（一）、（四）、（八）项材料。

附件 4

联系人信息表

序号	姓名	单位	职务	手机号码
1				
2				

注：2022 年 3 月 18 日之前反馈至 gxgeyifan@163.com。

附件 5

发明专利汇总表

申报单位:

序号	发明专利名称	专利号	授权时间	专利权人	专利权人与申报单位关系

填表说明: 1.如专利权人与申报单位不同,需填写“专利权人与申报单位关系”。

附件 6

XX 单位已获中央财政资金支持项目情况一览表

申报单位:

序号	申报单位 项目名称	投资情况		项目建设内容	项目建设 地点 (XX 省 XX 市)	获支持 年份	国家 组织 专项 类别 部门	项目实施情况	在相关 绩效评价、监督 检查中 存在的 问题	项目批复 (或合同审批 或项目实施 单位)	项目延期情况		验收情况		备 注		
		计划 总投资	已完 成投 资								是否经批 准延期	批准 单位	延期后的项 目实施期	是否完 成验收		验收结 果	

填表说明:

1. 本表“已获中央财政资金支持项目”包括近 3 年内获中央财政资金支持项目, 已承担产业基础再造和制造业高质量发展专项 (或制造业高质量发展资金、工业转型升级专项) 项目。
2. 项目建设内容应与项目批复的建设内容一致。
3. 项目实施情况应该包括实施进度, 是否达到批复预期目标等。
4. 填写专项类别时, 如是工业转型升级项目, 填写转型升级, 否则注明其他相关专项名称。
5. 如在相关绩效评价、监督检测中存在问题, 则须明确填写在哪一年度由哪个部门组织的绩效评价或监督检查, 存在什么问题等内容, 没有问题则填写无。
6. 如 2019 年以来没有承担过中央财政资金支持项目, 则在项目名称中填写无。

附件 2

操作手册

目录

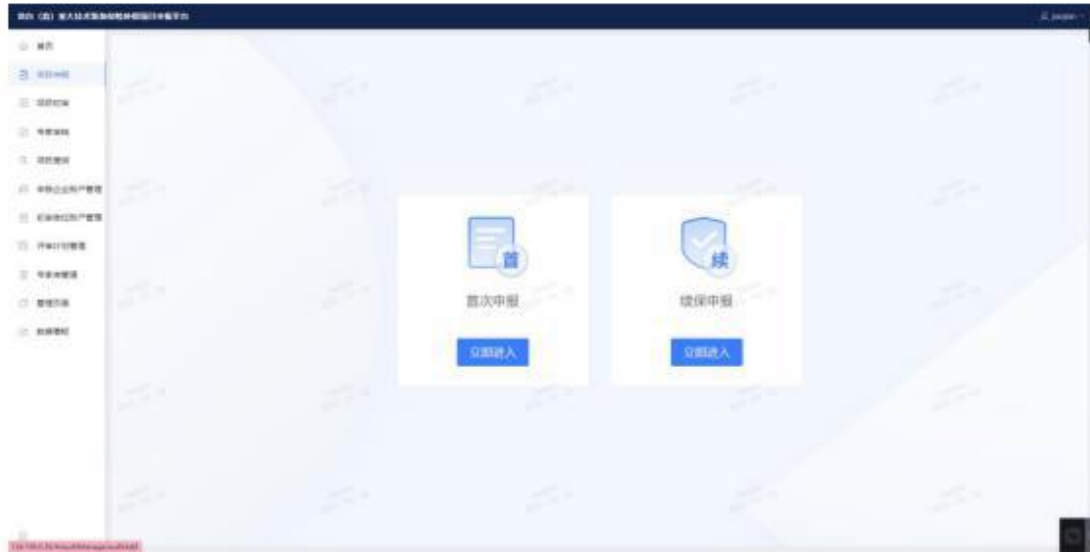
一、系统模块.....	1
1.1 首页.....	1
1.2 项目申报.....	2
1.3 项目查询.....	2
二、使用说明.....	3
2.1 登录界面.....	3
2.1.1 账号.....	3
2.1.2 手机验证码.....	3
2.1.3 图形验证码.....	3
2.2 系统抬头.....	3
2.3 首页.....	4
申报企业角色首页.....	4
2.4 项目申报.....	5
2.4.1 首次申报.....	5
2.4.2 续保申报.....	14
2.5 项目查询.....	17

一、系统模块

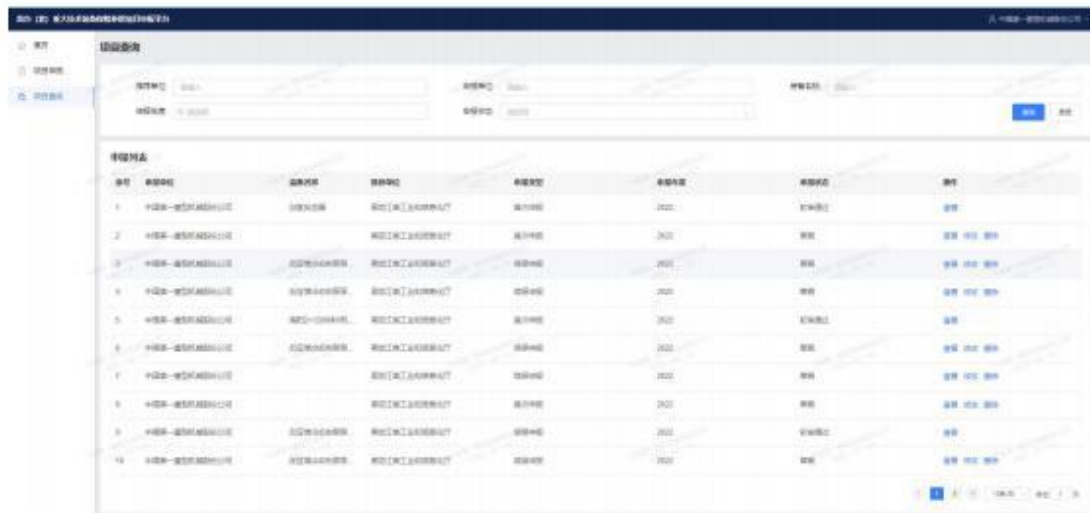
1.1 首页



1.2 项目申报



1.3 项目查询



二、使用说明

2.1 登录界面



2.1.1 账号

登录账号为手机号

2.1.2 手机验证码

需实时发送的登录 6 位验证码

2.1.3 图形验证码

由大小写字母、数字组成（注意此处验证区分大小写）

2.2 系统抬头

下图所示为该系统抬头

- 左边展示系统名称“首台（套）重大技术装备保险补偿项目申报平台”；
- 右边展示登录账号名称：申报企业角色展示单位名称；
- 点击账号名称可直接退出系统。



2.3 首页

申报企业角色首页



上图为申报企业角色首页，分为三个区域

区域一：首页欢迎抬头展示

区域二：待办事项展示

a. 申报企业的待办事项展示状态为“草稿”、“返回修改”的申报单（只展示申报单位为登录账号的申报单）；

b. 单条待办事项展示申报单的“装备名称”、“申报时间”两项数据

区域三：待办事项状态展示及“详情”按钮

a. 申报企业待办事项的状态有“草稿”、“返回修改”这2个，一旦申报单提交成功，在首页就不会有“待初审”的数据了；

b. 点击蓝色的“详情”按钮，页面自动跳转至该申报单的“项目详情”页面，如下图



2.4 项目申报

仅申报企业角色有此权限，项目申报初始页面如下图，分“首次申报”、“续保申报”2个入口



2.4.1 首次申报

(1) 申报单位信息

点击上图“首次申报”的“立即进入”按钮，可进入申报页面，申报页面由页面抬头、申报进度条、基本信息、发明专利、底部按钮 5个部分组成，下面来分别介绍：

A. 页面抬头

首保申报的页面抬头固定在左上角“首次投保申报”，如下



B. 申报进度条

在页面抬头下方，项目申报分为“申报单位信息”、“投保装备信息”、“用户信息”、“投保信息”、“附件上传”、“预览”、“完成”7步。申报填写到哪一步进度条就跟随高亮到哪一步

C. 基本信息

①一个新企业首次进行申报的时候，进入“申报单位信息”，其基本信息部分数据为空，如下图（带“*”项为必填项）

The screenshot shows the 'Basic Information' form in the 'Patent Application System'. The form is mostly empty, with only the 'Social Security Code' field filled with '3144190066504042903'. Other fields like 'Unit Name', 'Address', 'Business License', etc., are empty. The form is titled '首次申报' (First Declaration).

②企业一旦有提交申报成功的数据，再次从“首次申报”的“立即进入”按钮进入申报页面时，“基本信息”全部带出上次填写的数据（每次取最近的上一次数据，所有数据支持修改），如下图

The screenshot shows the 'Basic Information' form in the 'Patent Application System' for a user who has previously submitted data. The form is now populated with data from the last submission. The 'Unit Name' is '中国第一重钢集团有限公司', 'Address' is '黑龙江', 'Business License' is '91230200710903762F', and 'Social Security Code' is '91230200710903762F'. The form is titled '首次申报' (First Declaration).

D. 发明专利

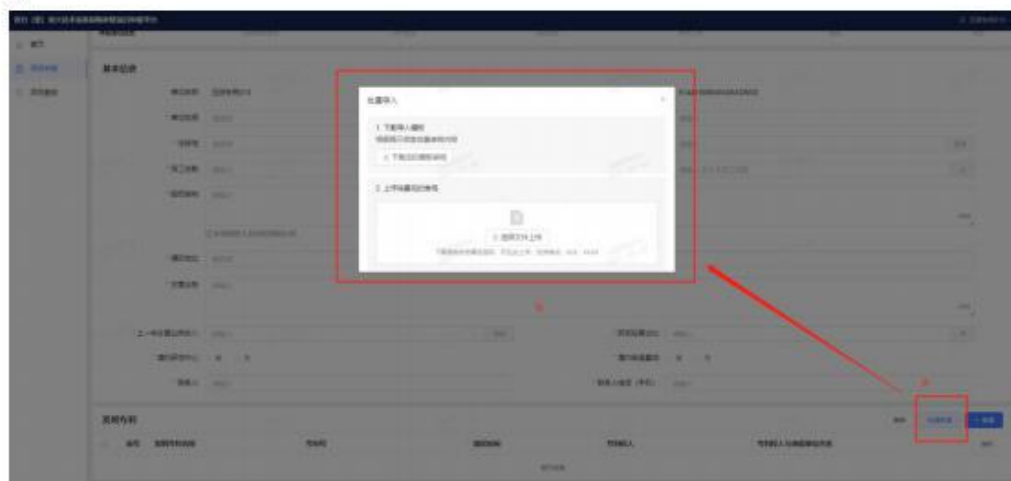
①首次进入，“发明专利”列表为空，如下图

The screenshot shows the 'Patent Application' list in the 'Patent Application System'. The list is empty, with only the header row visible. The header row contains columns for 'Patent No.', 'Patent Name', 'Patent Type', 'Patent Status', 'Patent Inventor', and 'Patent Application Date'. The list is titled '发明专利' (Invention Patent).

“发明专利”有 2 种新增方式，一是批量新增，二是逐一新增：

批量新增：

第一步：点击图（2.4.1-01）的“批量新增”按钮，弹出图（2.4.1-01）“批量导入”弹窗



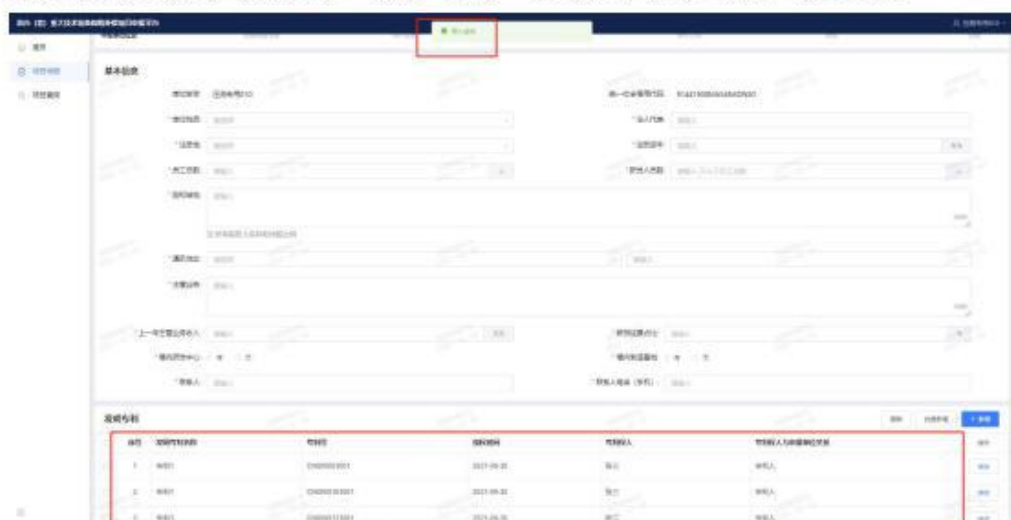
图（2.4.1-01）

第二步：点击“下载空的模板表格”按钮，打开表格如图（2.4.1-02），按需录入表格数据（全部必填）并保存表格

	A	B	C	D	E	F
1	发明专利名称	专利号	授权时间	专利权人	专利权人与申报单位关系	
2	专利1	CN0000000001	2021-10-01	张三	专利权人	
3						
4						
5						
6						

图（2.4.1-02）

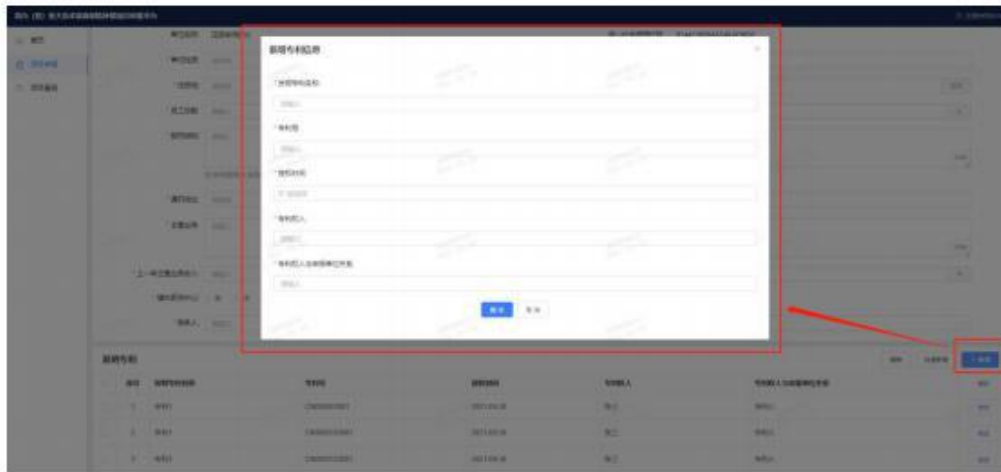
第三步：点击图（2.4.1-01）中的“选择文件上传”按钮，上传第二步保存的模板表格，数据会同步更新到“发明专利”列表，并有“导入成功”提示，如图（2.4.1-03）



图（2.4.1-03）

逐一新增：

第一步：点击图（2.4.1-04）“+新增”按钮，弹出“新增专利信息”弹窗



图（2.4.1-04）

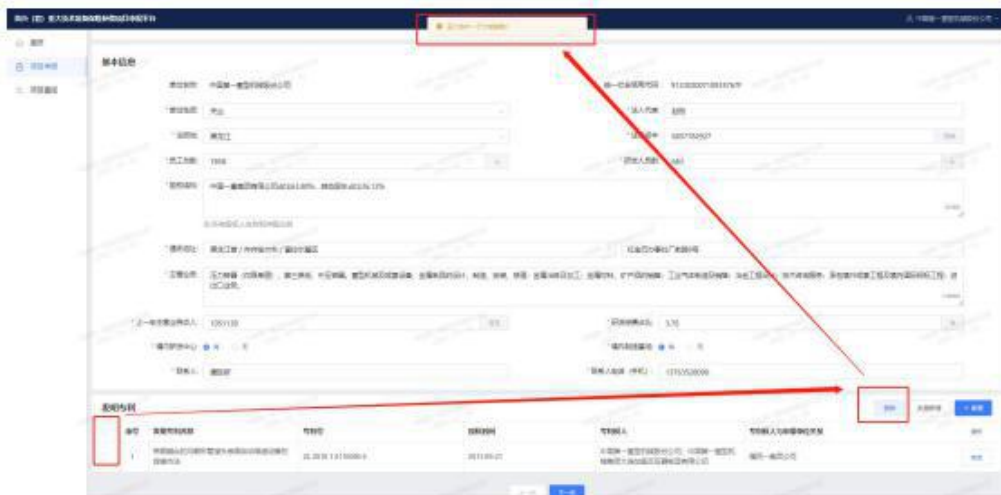
第二步：在“新增专利信息”弹窗录入数据（带“*”为必填），点击“提交”按钮，数据会同步更新到“发明专利”列表

②非首次进入，“发明专利”带出上次填写的数据（每次取最近的上一次数据，支持修改）

③删除：选中列表中需要删除的任意一条/多条专利数据，点击“删除”按钮，即可删除所选数据，如图（2.4.1-05）；如果没有选中任意一条数据，点击“删除”按钮，会提示“至少选中一行才能删除！”，如图（2.4.1-06）



图（2.4.1-05）



图（2.4.1-06）

④修改：点击下图“修改”按钮，弹出“修改专利信息”弹窗，弹窗数据自动带出所选修改的专利列表数据，所有数据可修改，修改完成点击弹窗“提交”按钮即可，修改的数据会同步到专利列表中，并提示“操作成功”



E. 底部按钮

“申报单位信息”页面底部按钮有“上一步”、“下一步”2个，如下图所示



上一步:

此页面“上一步”按钮置灰不可点

下一步:

页面必填数据全部录入完毕，点击下一步，页面跳转到“装备信息”页面，并提示“新增单位信息成功”，如下图



(2) 投保装备信息

“投保装备信息”页面由页面抬头、申报进度条、装备信息、装备质检情况、底部按钮 5 个部分组成，下面来分别介绍：

A. 页面抬头

同“申报单位信息”

B. 申报进度条

高亮到第二步“投保装备信息”，如图（2.4.1-07）

C. 装备信息

如图（2.4.1-07）所有字段初始状态为空（带“*”为必填）

图（2.4.1-07）

D. 装备质检情况

如图（2.4.1-08）所有字段初始状态为空（带“*”为必填）

图（2.4.1-08）

E. 底部按钮

“投保装备信息”页面底部按钮有“上一步”、“下一步”2个，如下图所示



上一步：点击“上一步”按钮，页面回到“申报单位信息”

下一步：页面必填数据全部录入完毕，点击下一步，页面跳转到“用户信息”页面，并提示“新增投保装备信息成功”，如下图



(3) 用户信息

“用户信息”页面由页面抬头、申报进度条、用户信息、底部按钮 4 个部分组成，下面来分别介绍：

A. 页面抬头：同“申报单位信息”

B. 申报进度条：高亮到第三步“用户信息”，如图（2.4.1-09）

C. 用户信息：如图（2.4.1-09）所有字段初始状态为空（带“*”为必填）



图（2.4.1-09）

D.底部按钮

上一步：点击“上一步”按钮，页面回到“投保装备信息”

下一步：页面必填数据全部录入完毕，点击下一步，页面跳转到“投保信息”页面，并提示“新增用户信息成功”，如下图



(4) 投保信息

“投保信息”页面由页面抬头、申报进度条、投保信息、底部按钮 4 个部分组成，下面来分别介绍：

- A. 页面抬头：同“申报单位信息”
- B. 申报进度条：高亮到第四步“投保信息”，如图（2.4.1-10）
- C. 投保信息：如图（2.4.1-10）所有字段初始状态为空（带“*”为必填）



图（2.4.1-10）

D. 底部按钮

上一步：点击“上一步”按钮，页面回到“用户信息”

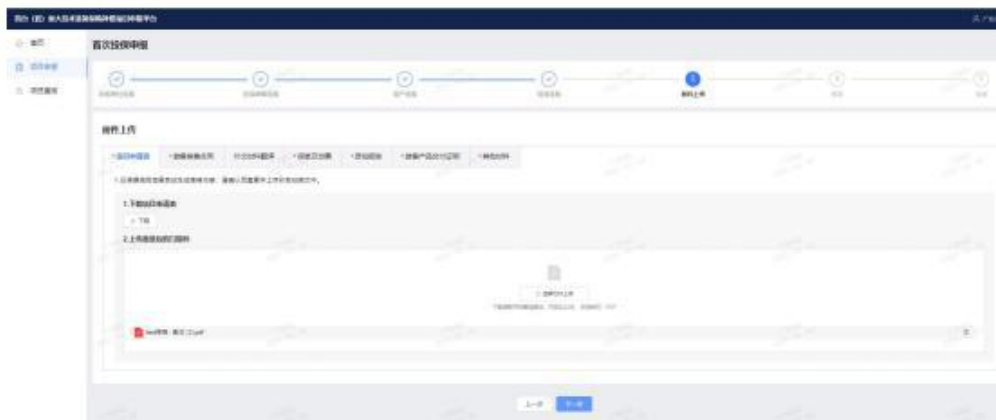
下一步：页面必填数据全部录入完毕，点击下一步，页面跳转到“附件上传”页面，并提示“新增投保信息成功”，如下图



(5) 附件上传

“附件上传”页面由页面抬头、申报进度条、附件上传、底部按钮 4 个部分组成，下面来分别介绍：

- A. 页面抬头：同“申报单位信息”
- B. 申报进度条：高亮到第五步“附件上传”，如图（2.4.1-11）



图（2.4.1-11）

C. 附件上传：分 项目申请表、设备销售合同、外交材料及翻译、保单及发票、质检报告、装备产品交互证明、其它材料 7 大类，如图（2.4.1-11）

①项目申请表

如图（2.4.1-11），先点击“下载”按钮下载模板，下载模板并完善信息后，保存为 pdf 格式；然后点击“选择文件上传”即可（最大支持 100M、可删除）

②设备销售合同、外交材料及翻译、保单及发票、质检报告、装备产品交互证明、其它材料

点击“选择文件上传”即可（最大支持 100M、可删除）

D. 底部按钮

上一步：点击“上一步”按钮，页面回到“投保信息”

下一步：页面必填数据全部录入完毕，点击下一步，页面跳转到“预览”页面，并提示“提交成功”，如下图



(6) 预览

“预览”页面由 页面抬头、申报进度条、基本信息、发明专利、装备信息、装备质检情况、用户信息、投保信息、附件信息、底部按钮 组成。数据全部展示为前面几步所录入的数据，只读，其中“附件信息”如下图

附件信息 (attachment)		
项目申请表	100M 附件 (2).pdf	2022/01/10 10:00
设备销售合同	100M.pdf	2022/01/10 10:00
外交材料及翻译	100M 附件 (2).pdf	2022/01/10 10:00
保单及发票	100M 附件 (2).pdf	2022/01/10 10:00
质检报告	100M.pdf	2022/01/10 10:00
装备产品交互证明	100M 附件 (2).pdf	2022/01/10 10:00
其它材料	100M.pdf	2022/01/10 10:00

附件信息：

①统计附件数量

②附件可点击查看：点击附件，可弹出下图查看窗口在线查看所上传的附件



③展示附件上传时间 (XXXX 年 XX 月 XX 日)

底部按钮：

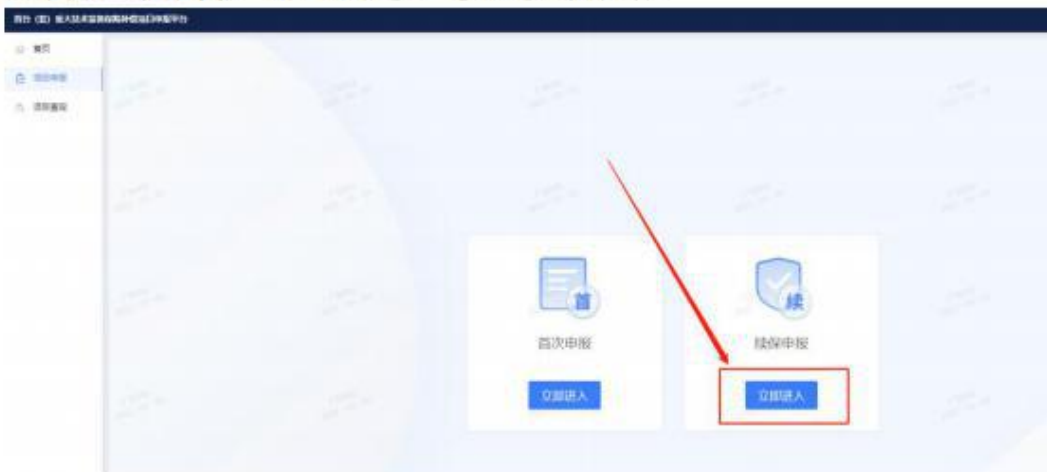
上一步：点击“上一步”按钮，页面回到“附件上传”

提交：点击“提交”按钮，页面跳转到第七步“完成”页面，如下图



2.4.2 续保申报

点击下图“续保申报”的“立即进入”按钮进入续保列表



(1) 续保列表

续保列表展示逻辑：三个条件同时满足，项目才会出现在续保项目清单中

- ①申报类型为首次申报
- ②申报状态为专家评审通过
- ③当年申报中的续保板块的项目必须是上一年度的项目（即 n-1）



点击“申请续保申报”进入续保申报页面

(2) 申报单位信息

抬头为“续保申请”；其它信息由所续保的上年保单数据自动带出，可修改

(3) 投保装备信息

自动带出所续保的上年保单数据，其中“对应目录版本”、“对应目录编号”2个字段续保时不支持修改，其它字段可修改

(4) 用户信息

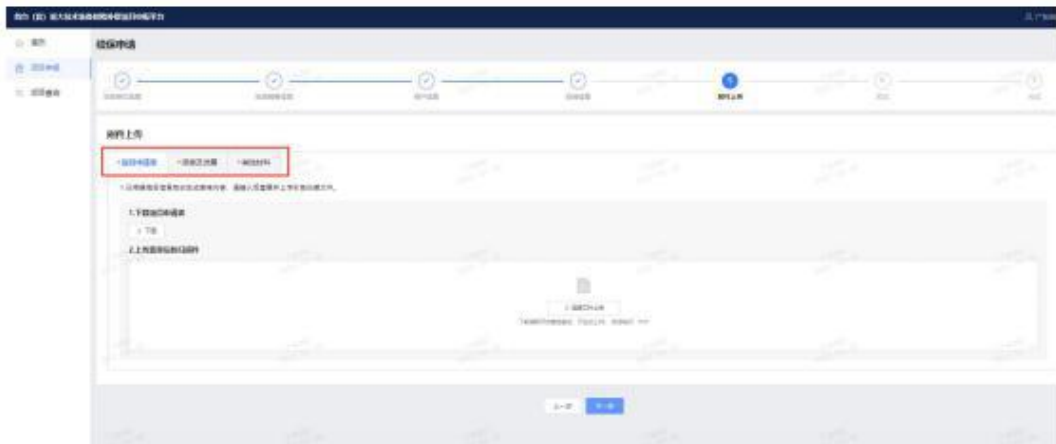
自动带出所续保的上年保单数据，可修改；如果是历史数据导入的，需要录入

(5) 投保信息

该页面新增“首次获得保险补贴年份”、“上一年度获得保费补偿资金”2个字段，如下图

(6) 附件上传

续保附件上传只有“项目申请表”、“保单及发票”、“其它材料”3大类型。全部需要重新上传，不带上上年数据，规则同首次申报

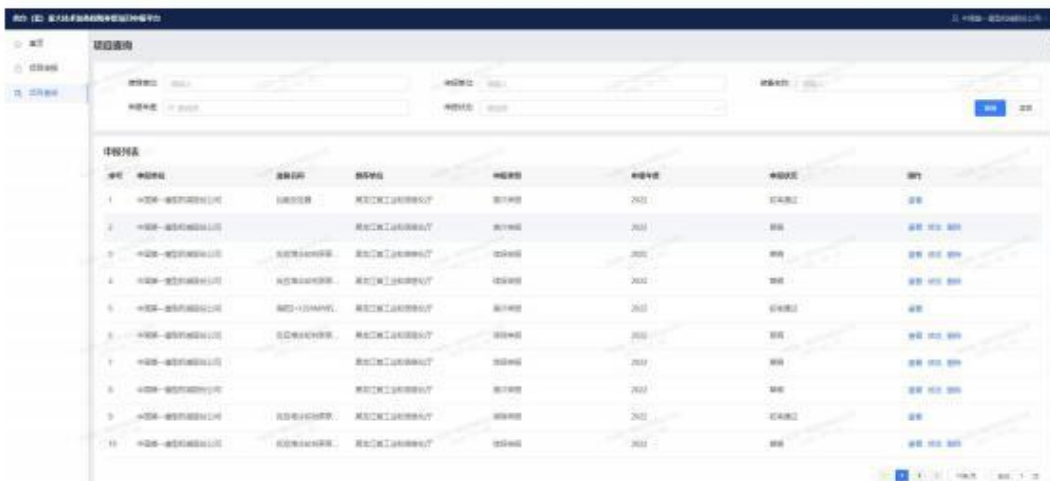


(7) 预览

同首次申报

2.5 项目查询

(1) 项目查询页面分为两部分，搜索区域和展示区域。



a. 搜索条件均可进行模糊搜索，输入后查询后给出对应条件的申报单信息

(2) 点击查看按钮进入项目详情页面，页面展示为之前填写的所有信息及审批轨迹。

(3) 操作条件还有其他进行判断的按钮（修改、删除、查看）。

展示条件：

修改：账号角色为企业并且当前申报单状态为“草稿”或“返回修改”

删除：账号角色为企业并且当前申报单状态为“草稿”或“返回修改”

查看：所有都能查看