

杭州市企事通直报平台

操作手册

江苏亿友慧云软件股份有限公司

2019年12月

目录

一、用户登录.....	
1.1 用户登录.....	
1.2 修改密码.....	
1.3 安全退出.....	
二、企业申报.....	
2.1 项目申报.....	
2.1.1 填报.....	
2.1.2 再次填报.....	
2.1.3 修改.....	
2.1.4 上报.....	

一、用户登录

网站地址：<http://115.233.209.184:8771/platform/zhibaoController/login.htm>
(注：系统在**360**极速浏览器（**极速模式**）及**谷歌浏览器**兼容性最好)

1.1 用户登录

“杭州市企事通直报平台”界面，如下所示：



*企业用户首次登陆时，输入企业的统一社会信用代码（18位）、初始密码123来登录。



*若企业输入自己企业的统一社会信用代码系统提示统一社会信用代码不存在，则需点击登录按钮右侧注册按钮注册。

杭州市企事通直报平台

用户名 (企业信用代码)

企业名称

密码 法人

上城区

地址

联系电话 (手机号)

1.2 修改密码

登录进入后,可在首页点击右上角按钮,选择修改密码来设置一个新的密码。



1.3 安全退出

登录进入后,可在首页点击右上角退出按钮,选择退出,则会退回至登录页面。



二、企业申报

2.1 项目申报

点击首页“企业申报”按钮，进入企业申报页面。企业用户在企业申报页面选择需要的项目申报表来申报项目。



点进去的企业申报页面内有不同的项目申报表单，企业用户根据自己的需要来选择性填报。

报告生成器

说明：请于上报截止日期前完成上报与修改，超出上报截止日期将无法进行修改。

年度: 2019年 月份: 12月 上报情况: 全部 任务名称: 请输入 表单名称: 请输入 搜索

序号	年度	月份	任务名称	表单名称	截止日期	下达单位	下达日期	操作	上报管
1	2019	12	ceehi123	杭州市国际级软件名城创建项目申报表	2019-11-22	杭州市经信局	2019-11-22	填报	未上报
2	2019	12	ceehi123	杭州市工业和信息业化发展5G产业项目	2019-11-22	杭州市经信局	2019-11-22	填报	未上报
3	2019	12	ceehi123	杭州市集成电路产业发展项目申报表	2019-11-22	杭州市经信局	2019-11-22	填报	未上报
4	2019	12	ceehi123	制造业数字化改造公共项目表	2019-11-22	杭州市经信局	2019-11-22	填报	未上报
5	2019	12	ceehi123	杭州市生物医药产业发展项目表	2019-11-22	杭州市经信局	2019-11-22	填报	未上报
6	2019	12	ceehi123	制造业企业技术改造补助项目表(申报、审核阶段)	2019-11-22	杭州市经信局	2019-11-22	填报	未上报

首页 企业申报

2.1.1 填报

企业用户首先选择一张项目申报表单，点击后方的填报按钮进入填报页面。在跳出的填报页面填写对应的字段内容，填写完毕后保存。

2020年杭州市生物医药产业发展项目申报表

企业名称: 投资检测1 统一社会信用代码: tzc123456789123456

项目名称:

项目类别 (主要内容):

项目联系人: 联系人电话:

项目时间: 获取地理位置:

所属区域:

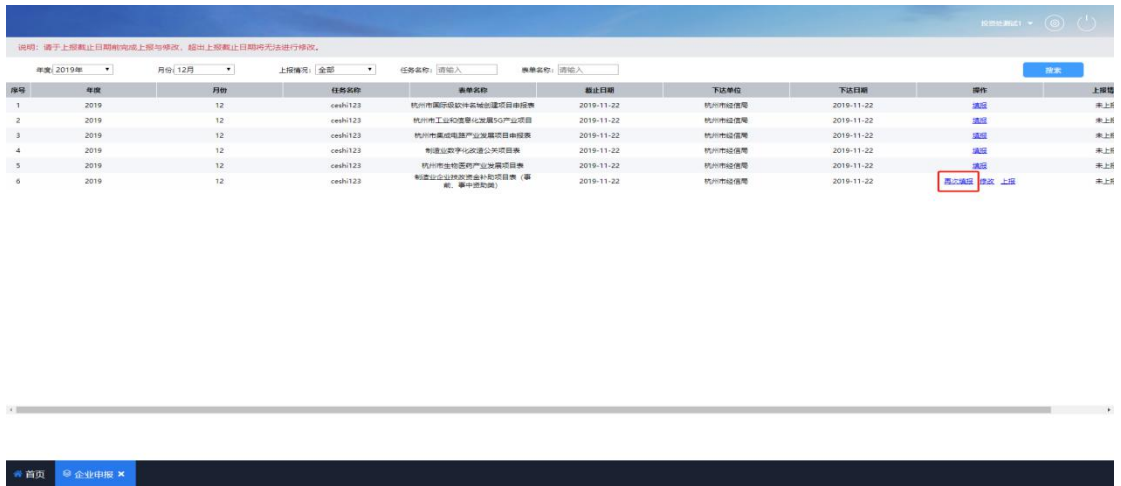
项目投资额 (万元): 项目收入额 (万元):

主要建设内容 (500字以内):

(注：不同的项目申报表单有不同的申报内容，请根据实际情况来填写申报表单内容，在填写过程中请注意填写的内容规范。)

2.1.2 再次填报

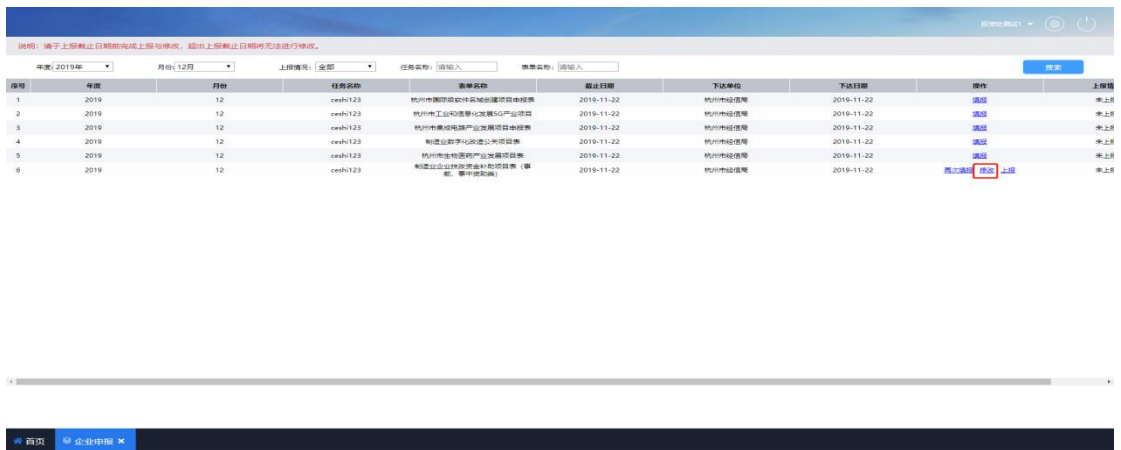
企业用户在填写完一张项目申报表单并上报完后,点击“再次填报”按钮,在跳出的填报页面重复第一步再次填写对应的字段内容,填写完成后点击保存。



*若企业用户第一次填写的项目申报表没有上报，则无法再次填报同一表单。

2.1.3 修改

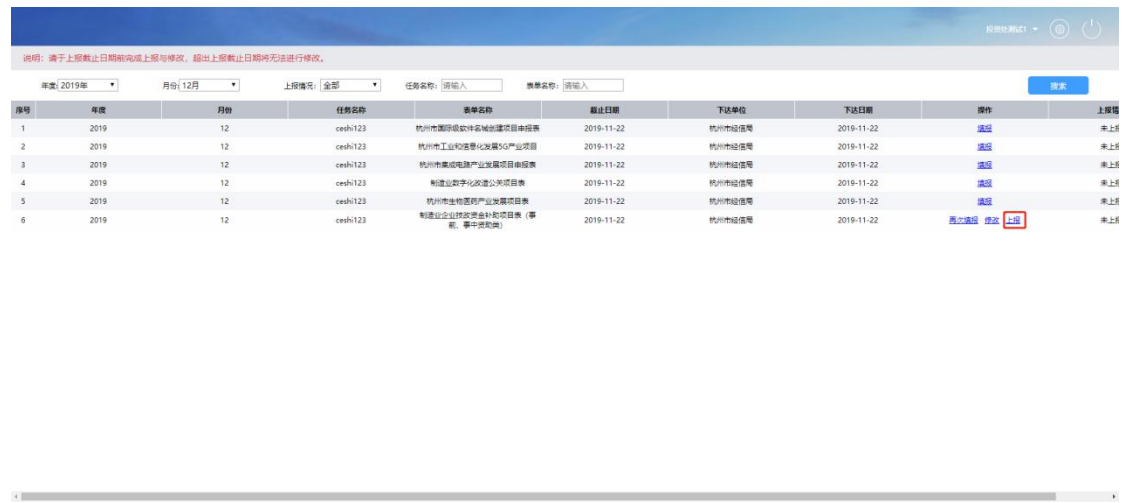
企业用户在填写保存完成后，可以在企业申报页面点击修改按钮来修改填写的信息。



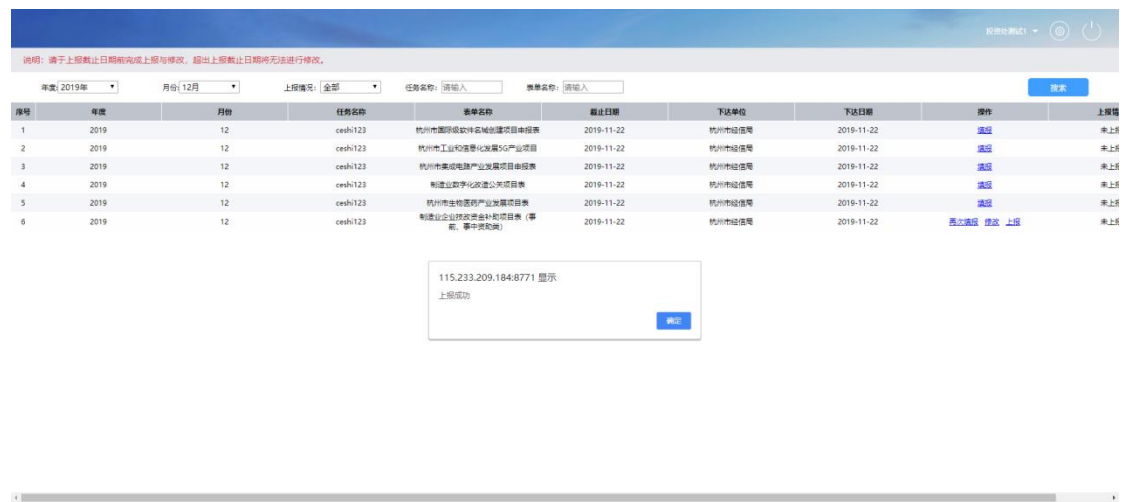
点击修改填报按钮进入项目信息修改页面。在跳出的页面可以修改字段内容，修改完毕后点击保存。

2.1.4 上报

企业用户在修改保存完成后，可以在企业申报页面点击上报按钮来将填写的项目申报上报系统，完成整个的企业申报工作。



企业用户点击上报按钮后，页面提示上报成功则代表已经上报完成。可以在当前页面点击查看按钮，来查看上报的内容。



*企业用户在上报完成后,可以点击“再次填报”按钮重复上述步骤再次填写申报表。